

















| | | |
|----------------------|--------------------------------------------------------------------------------------------------------------------------------------------------------------------------------------------------------------------------------------------------------------------------------------------------------------------------------------------------------------------------------------------------------------------------------------------------------------------------------------------------------------------------------------------------------------------------------------------------------------------------------------------------------------------------------------------------------------------------------------------------------------------------------------------------------------------------------------------------------------------------------------------------------------------------------------------------------------------------------------------------------------------------|----------------------|
| | <p style="text-align: center;">بسمه تعالی</p> <div style="text-align: center;">  <p>اداره کل آموزش و پرورش استان آذربایجان شرقی اداره آموزش و پرورش مراغه دبیرستان استعداد های درخشان فرزندان (دوره اول)</p> </div> <p>نام و نام خانوادگی: سوال امتحانی ماده ی درسی: زبان انگارسی پایه هفتم شماره داوطلبی:</p> <p>ساعت شروع: ۱۱ صبح مدت آزمون: ۵۰ دقیقه تعداد صفحه: ۳ تاریخ آزمون: ۱۴۰۱/۱۰/۱۹</p> | |
| <p>ردیف</p> <p>A</p> | <p style="text-align: center;">Page 1</p> <p>در هر گروه کلمه نا هماهنگ را مشخص کنید.</p> <ol style="list-style-type: none"> 1. shopkeeper-florist-wife-baker 2. yellow-red-black-table 3. mother -one hundred -brother-sister 4. October- year- July- May | <p>بارم</p> <p>2</p> |
| <p>B</p> | <p>1 جملات صحیح را با <input checked="" type="checkbox"/> و جملات غلط را با <input type="checkbox"/> مشخص کنید.</p> <div style="display: flex; justify-content: space-around;"> <div style="text-align: center;"> <p>1. It is a pencil. <input type="checkbox"/></p>  </div> <div style="text-align: center;"> <p>2. It is a book. <input type="checkbox"/></p>  </div> </div> <div style="display: flex; justify-content: space-around; margin-top: 20px;"> <div style="text-align: center;"> <p>3. Hello, Mrs. Amini. <input type="checkbox"/></p>  </div> <div style="text-align: center;"> <p>4. This is my friend Iman. <input type="checkbox"/></p>  </div> </div> | <p>1</p> |
| <p>C</p> | <p>3 با توجه به تصاویر و حروفات پراکنده داده شده یک کلمه بسازید.</p> <div style="display: flex; justify-content: space-around;"> <div style="text-align: center;"> <p>1.</p>  <p>d s u t n t e</p> </div> <div style="text-align: center;"> <p>2.</p>  <p>n r a g d m h o t r e</p> </div> </div> <div style="display: flex; justify-content: space-around; margin-top: 20px;"> <div style="text-align: center;"> <p>3.</p>  <p>r s e a e r</p> </div> <div style="text-align: center;"> <p>4.</p>  <p>r c a h i</p> </div> </div> | <p>3</p> |

| | | |
|----------|-------------------------------------------------------------------------------------------------------------------------------------------------------------------------------------------------------------------------------------------------------------------------------------------------------------------------------------------------------------------------------------------------------------------------------------------------------------------------------------------------------------------------------------------------------------------------------------------------------------------------|----------|
| | <p style="text-align: right;">ادامه سوال</p> <p>5. </p> <p style="text-align: center;">t r i h y t</p> <p>6. </p> <p style="text-align: center;">t l i o p</p> | |
| <p>D</p> | <p>1. How old is he? </p> <p>2. When is your birthday? </p> <p>3. Who is that man? </p> <p>4. What's his job? </p> | <p>2</p> |
| <p>E</p> | <p>3 سارا میخواهد فرم زیر را به انگلیسی پر کند به او کمک کنید تا فرم زیر را پر کند.</p> <p>سارا امینی سن: ۲۰ نام پدر: اسد شغل: کارمند ماه تولد: مهر ماه شماره تلفن: ۰۹۳۵۸۶۷۳۲۱</p> <p>First name: Last name: Age: Month of birth:</p> <p>Telephon Number: Job:</p> | <p>3</p> |
| <p>F</p> | <p>2 ستون A را به B وصل کنید. (در ستون B یک گزینه اضافی هست)</p> <div style="display: flex; justify-content: space-around;"> <div style="border: 1px solid black; padding: 10px; width: 45%;"> <p>A →</p> <ol style="list-style-type: none"> How do you spell your last name? Good afternoon How are you? What color is it? </div> <div style="border: 1px solid black; padding: 10px; width: 45%;"> <p>B →</p> <ol style="list-style-type: none"> Great, thanks. A-K-R-A-M Green K-A-R-I-M-I Good afternoon </div> </div> | <p>2</p> |

| | | |
|---|------------------------------------------------------------------------------------------------------------------------------------------------------------------------------------------------------------------------------------------------------------------------------------------------------------------------------------------------------------------------------------------------|---|
| G | <p>با کلمات پراکنده جمله بسازید.</p> <p>1.to/school/welcome/our.</p> <p>2.nurse/she/a/is.</p> <p>3.your brother/is/old/How ?</p> <p>4.classmate/our/is/new/she/.</p> | 2 |
| H | <p>با کلمات داده شده جای خالی را پر کنید. (یک واژه اضافی هست)</p> <div style="border: 1px solid black; padding: 5px; text-align: center; margin: 10px auto; width: fit-content;"> son- doctor-Miss-aunt- teacher </div> <p>1.My father is a</p> <p>2. What's your 's job? She is a cook.</p> <p>3. Reza is my</p> <p>4. This is my English Mrs Ahmadi.</p> | 2 |
| I | <p>مکالمه زیر را با دانش خودتان پر کنید.</p> <p>Reza: Good morning → Mahan:</p> <p>Reza: How are you? → Mahan: Fine,</p> <p>Reza: Can I help you? → Mahan: Yes, can I have my library....., please.</p> <p>Reza: Sure. What's your? → Mahan: Mahan Bahrami</p>  | 2 |
| J | <p>کلمه های جا افتاده زیر را بنویسید.</p> <p>1. Sunday-.....- Tuesday- Wednesday</p> <p>2.eleven-twelve-.....-fourteen- fifteen</p> <p style="text-align: center;">GOOD LUCK - Ahmadi 😊</p> | 1 |